



**BADAN PEMERIKSA KEUANGAN
REPUBLIK INDONESIA**

**LAPORAN HASIL PEMERIKSAAN
ATAS LAPORAN KEUANGAN**

Laporan atas Laporan Keuangan

Berdasarkan Undang-Undang Nomor 15 Tahun 2004 tentang Pemeriksaan Pengelolaan dan Tanggung Jawab Keuangan Negara dan Undang-Undang Nomor 15 Tahun 2006 tentang Badan Pemeriksa Keuangan, BPK telah memeriksa Laporan Keuangan Pemerintah Kota Kotamobagu, yang terdiri dari Neraca tanggal 31 Desember 2019, Laporan Realisasi Anggaran, Laporan Perubahan Saldo Anggaran Lebih, Laporan Operasional, Laporan Arus Kas, dan Laporan Perubahan Ekuitas untuk tahun yang berakhir pada tanggal tersebut, serta Catatan atas Laporan Keuangan.

Tanggung Jawab Pemerintah atas Laporan Keuangan

Pemerintah Kota Kotamobagu bertanggung jawab atas penyusunan dan penyajian wajar laporan keuangan sesuai dengan Standar Akuntansi Pemerintahan dan pengendalian intern yang memadai untuk menyusun laporan keuangan yang bebas dari kesalahan penyajian material, baik yang disebabkan oleh kecurangan maupun kesalahan.

Tanggung Jawab BPK RI

Tanggung jawab BPK adalah untuk menyatakan suatu opini atas laporan keuangan berdasarkan pemeriksaan BPK. BPK melaksanakan pemeriksaan berdasarkan Standar Pemeriksaan Keuangan Negara. Standar tersebut mengharuskan BPK mematuhi kode etik BPK, serta merencanakan dan melaksanakan pemeriksaan untuk memperoleh keyakinan yang memadai apakah laporan keuangan tersebut bebas dari kesalahan penyajian material.

Suatu pemeriksaan meliputi pengujian bukti-bukti yang mendukung angka-angka dan pengungkapan dalam laporan keuangan. Prosedur yang dipilih didasarkan pada pertimbangan profesional pemeriksa, termasuk penilaian risiko salah saji yang material dalam laporan keuangan, baik yang disebabkan oleh kecurangan maupun kesalahan. Dalam melakukan penilaian risiko, Pemeriksa mempertimbangkan pengendalian intern yang relevan dengan penyusunan dan penyajian wajar laporan keuangan Pemerintah Kota Kotamobagu untuk merancang prosedur pemeriksaan yang tepat sesuai dengan kondisi yang ada, tetapi bukan untuk tujuan menyatakan opini atas efektivitas pengendalian intern Pemerintah Kota Kotamobagu. Pemeriksaan yang dilakukan BPK juga mencakup evaluasi atas ketepatan kebijakan akuntansi yang digunakan dan kewajaran estimasi

akuntansi yang dibuat oleh Pemerintah Kota Kotamobagu, serta evaluasi atas penyajian laporan keuangan secara keseluruhan.

BPK yakin bahwa bukti pemeriksaan yang telah diperoleh adalah cukup dan tepat, sebagai dasar untuk menyatakan opini BPK.

Opini

Menurut opini BPK, laporan keuangan yang disebut di atas, menyajikan secara wajar dalam semua hal yang material, posisi keuangan Pemerintah Kota Kotamobagu tanggal 31 Desember 2019, dan realisasi anggaran, perubahan saldo anggaran lebih, operasional, arus kas, serta perubahan ekuitas untuk tahun yang berakhir pada tanggal tersebut, sesuai dengan Standar Akuntansi Pemerintahan.


Laporan atas SPI dan Kepatuhan

Untuk memperoleh keyakinan yang memadai atas kewajaran laporan keuangan tersebut, BPK juga melakukan pemeriksaan terhadap Sistem Pengendalian Intern dan Kepatuhan Terhadap ketentuan peraturan Perundang-undangan. Laporan Hasil Pemeriksaan atas Sistem Pengendalian Intern dan Laporan Hasil Pemeriksaan atas Kepatuhan Ketentuan terhadap Peraturan Perundang-undangan disajikan dalam Laporan Nomor 05.B/LHP/XIX.MND/05/2020 dan Nomor 05.C/LHP/XIX.MND/05/2020 tanggal 8 Mei 2020 yang merupakan bagian tidak terpisahkan dari laporan ini.

Manado, 08 Mei 2020

**BADAN PEMERIKSA KEUANGAN
REPUBLIK INDONESIA**

Perwakilan Provinsi Sulawesi Utara
Penanggung Jawab Pemeriksaan,




Karyadi, S.E., M.M., Ak, CA., CFA., CSFA
Register Negara Akuntan No. 13532

14



PEMERINTAH KOTA KOTAMOBAGU
LAPORAN PERUBAHAN SALDO ANGGARAN LEBIH
UNTUK PERIODE YANG BERAKHIR SAMPAI DENGAN 31 DESEMBER 2019 DAN 2018

| URAIAN | 2019 | 2018 |
|---|-------------------|-------------------|
| Saldo Anggaran Lebih Awal | 21.677.487.297,15 | 20.988.064.170,15 |
| Penggunaan SAL sebagai Penerimaan Pembiayaan Tahun Berjalan | 21.677.296.648,00 | 20.983.738.158,32 |
| Sub Total | 190.649,15 | 4.326.011,83 |
| Sisa Lebih/Kurang Pembiayaan Anggaran (SILPA/SIKPA) | 34.630.739.605,97 | 21.677.487.297,15 |
| Sub Total | 34.630.930.255,12 | 21.681.813.308,98 |
| Koreksi Kesalahan Pembukuan Tahun Sebelumnya | (190.655,00) | (4.326.011,83) |
| Lain-lain | 5,85 | 0,00 |
| Saldo Anggaran Lebih Akhir | 34.630.739.605,97 | 21.677.487.297,15 |



WALIKOTA KOTAMOBAGU,

Ir. TATONG BARA



PEMERINTAH KOTA KOTAMOBAGU
LAPORAN REALISASI ANGGARAN PENDAPATAN DAN BELANJA DAERAH
UNTUK TAHUN YANG BERAKHIR SAMPAI DENGAN 31 DESEMBER 2019 DAN 2018

| NOMOR URUT | URAIAN | ANGGARAN 2019 | REALISASI 2019 | (%) | REALISASI 2018 |
|------------|--|----------------------------|---------------------------|----------------|---------------------------|
| 4 | PENDAPATAN - LRA | 700.698.552.068,00 | 695.477.267.322,08 | 99,25 | 717.751.628.327,63 |
| 4.1 | PENDAPATAN ASLI DAERAH (PAD) - LRA | 76.643.332.605,00 | 64.290.644.909,08 | 83,88 | 64.288.887.289,63 |
| 4.1.1 | Pendapatan Pajak Daerah - LRA | 18.192.069.526,00 | 20.438.853.849,00 | 112,35 | 13.600.916.377,00 |
| 4.1.2 | Pendapatan Retribusi Daerah - LRA | 45.086.999.533,00 | 29.971.555.055,05 | 66,47 | 41.781.957.182,82 |
| 4.1.3 | Pendapatan Hasil Pengelolaan Kekayaan Daerah yang Dipisahkan - LRA | 1.620.502.125,00 | 1.620.502.125,00 | 100,00 | 1.361.363.265,00 |
| 4.1.4 | Lain-lain PAD Yang Sah - LRA | 11.743.761.421,00 | 12.259.733.880,03 | 104,39 | 7.544.650.464,81 |
| 4.2 | PENDAPATAN TRANSFER - LRA | 606.020.977.402,00 | 602.890.637.838,00 | 99,48 | 636.851.347.457,00 |
| 4.2.1 | Pendapatan Transfer Pemerintah Pusat - LRA | 541.612.809.000,00 | 535.462.470.767,00 | 98,86 | 563.699.285.751,00 |
| 4.2.1.1 | Bagi Hasil Pajak - LRA | 9.715.089.000,00 | 7.215.876.872,00 | 74,27 | 9.637.785.220,00 |
| 4.2.1.2 | Bagi Hasil Bukan Pajak/Sumber Daya Alam - LRA | 7.408.007.000,00 | 7.742.896.607,00 | 104,52 | 6.623.916.390,00 |
| 4.2.1.3 | Dana Alokasi Umum (DAU) - LRA | 394.359.709.000,00 | 397.656.494.000,00 | 100,84 | 376.388.719.000,00 |
| 4.2.1.4 | Dana Alokasi Khusus (DAK) - LRA | 89.646.832.000,00 | 87.491.481.672,00 | 97,60 | 131.858.296.894,00 |
| 4.2.1.5 | DAK Non Fisik - LRA | 40.483.172.000,00 | 35.355.721.616,00 | 87,33 | 39.190.568.247,00 |
| 4.2.2 | Pendapatan Transfer Pemerintah Pusat - Lainnya - LRA | 46.701.634.000,00 | 46.701.634.000,00 | 100,00 | 36.180.851.000,00 |
| 4.2.2.3 | Dana Penyesuaian - LRA | 46.701.634.000,00 | 46.701.634.000,00 | 100,00 | 36.180.851.000,00 |
| 4.2.3 | Pendapatan Transfer Pemerintah Daerah Lainnya - LRA | 17.706.534.402,00 | 20.726.533.071,00 | 117,06 | 19.626.110.531,00 |
| 4.2.3.1 | Pendapatan Bagi Hasil Pajak - LRA | 17.706.534.402,00 | 20.726.533.071,00 | 117,06 | 19.626.110.531,00 |
| 4.2.4 | Bantuan Keuangan - LRA | 0,00 | 0,00 | 0,00 | 16.345.100.175,00 |
| 4.2.4.1 | Bantuan Keuangan dari Pemerintah Daerah Provinsi Lainnya - LRA | 0,00 | 0,00 | 0,00 | 16.345.100.175,00 |
| 4.3 | LAIN-LAIN PENDAPATAN DAERAH YANG SAH - LRA | 18.034.242.061,00 | 28.295.984.575,00 | 156,90 | 17.631.393.581,00 |
| 4.3.1 | Pendapatan Hibah - LRA | 12.993.200.000,00 | 23.375.318.000,00 | 179,90 | 12.534.400.000,00 |
| 4.3.3 | Pendapatan Lainnya - LRA | 5.041.042.061,00 | 4.920.666.575,00 | 97,61 | 5.096.993.581,00 |
| 5 | BELANJA | 656.029.273.265,15 | 616.180.452.114,11 | 93,93 | 658.703.437.388,80 |
| 5.1 | BELANJA OPERASI | 545.013.965.475,15 | 509.538.930.490,36 | 93,49 | 482.757.893.927,80 |
| 5.1.1 | Belanja Pegawai | 242.933.869.582,55 | 233.668.418.740,00 | 96,19 | 225.072.086.135,00 |
| 5.1.2 | Belanja Barang dan Jasa | 270.319.864.667,60 | 245.241.705.836,36 | 90,72 | 218.701.034.065,80 |
| 5.1.5 | Belanja Hibah | 16.303.231.225,00 | 17.171.805.914,00 | 93,62 | 28.441.173.727,00 |
| 5.1.6 | Belanja Bantuan Sosial | 13.457.000.000,00 | 13.457.000.000,00 | 100,00 | 10.543.600.000,00 |
| 5.2 | BELANJA MODAL | 110.715.307.790,00 | 106.641.521.623,75 | 96,32 | 174.470.615.666,00 |
| 5.2.1 | Belanja Modal Tanah | 580.054.050,00 | 478.671.898,00 | 82,52 | 1.261.882.500,00 |
| 5.2.2 | Belanja Modal Peralatan dan Mesin | 41.979.077.987,00 | 39.536.159.874,80 | 94,18 | 72.965.757.594,00 |
| 5.2.3 | Belanja Modal Gedung dan Bangunan | 30.198.075.180,00 | 29.412.906.295,95 | 97,40 | 44.543.034.422,00 |
| 5.2.4 | Belanja Modal Jalan, Irigasi dan Jaringan | 34.664.688.483,00 | 34.238.193.905,00 | 98,77 | 52.932.326.429,00 |
| 5.2.5 | Belanja Modal Aset Tetap Lainnya | 3.293.412.090,00 | 2.975.689.650,00 | 90,35 | 2.767.614.721,00 |
| 5.3 | BELANJA TAK TERDUGA | 300.000.000,00 | 0,00 | 0,00 | 1.474.927.795,00 |
| 5.3.1 | Belanja Tak Terduga | 300.000.000,00 | 0,00 | 0,00 | 1.474.927.795,00 |
| 6 | TRANSFER | 66.346.766.100,00 | 66.343.372.250,00 | 99,99 | 58.354.441.800,00 |
| 6.1 | TRANSFER BAGI HASIL PENDAPATAN | 1.300.000.000,00 | 1.300.000.000,00 | 100,00 | 1.528.548.750,00 |
| 6.1.1 | Transfer Bagi Hasil Pajak Daerah | 500.000.000,00 | 500.000.000,00 | 100,00 | 643.698.750,00 |
| 6.1.2 | Transfer Bagi Hasil Retribusi Daerah | 800.000.000,00 | 800.000.000,00 | 100,00 | 884.850.000,00 |
| 6.1.3 | Transfer Bagi Hasil Pendapatan Lainnya | 0,00 | 0,00 | 0,00 | 0,00 |
| 6.2 | TRANSFER BANTUAN KEUANGAN | 65.046.766.100,00 | 65.043.372.250,00 | 99,99 | 56.825.893.050,00 |
| 6.2.1 | Transfer Bantuan Keuangan ke Pemerintah Daerah lainnya | 2.000.000.000,00 | 2.000.000.000,00 | 100,00 | 0,00 |
| 6.2.2 | Transfer Bantuan Keuangan ke Desa | 62.416.064.500,00 | 62.416.064.500,00 | 100,00 | 56.225.191.450,00 |
| 6.2.3 | Transfer Bantuan Keuangan Lainnya | 630.701.600,00 | 627.307.750,00 | 99,46 | 600.701.600,00 |
| 7 | PEMBIAYAAN | (21.677.487.297,15) | 12.953.442.957,97 | (59,76) | 693.749.138,83 |
| 7.1 | PENERIMAAN PEMBIAYAAN | 21.677.487.297,15 | 21.677.296.648,00 | 100,00 | 20.983.738.158,32 |
| 7.1.1 | Penggunaan SILPA | 21.677.487.297,15 | 21.677.296.648,00 | 100,00 | 20.983.738.158,32 |
| 7.2 | PENGELUARAN PEMBIAYAAN | 0,00 | 0,00 | 0,00 | 0,00 |
| 7.2.2 | Penyertaan Modal/Investasi Pemerintah Daerah | 0,00 | 0,00 | 0,00 | 0,00 |
| 7.2.3 | Pembayaran Pokok Pinjaman Dalam Negeri | 0,00 | 0,00 | 0,00 | 0,00 |
| | PEMBIAYAAN NETTO | 21.677.487.297,15 | 21.677.296.648,00 | 100,00 | 20.983.738.158,32 |
| | SISA LEBIH PEMBIAYAAN ANGGARAN (SILPA) | (0,00) | 34.630.739.605,97 | 0,00 | 21.677.487.297,15 |



WALIKOTA KOTAMOBAGU,

Ir. TATONG BARA



PEMERINTAH KOTA KOTAMOBAGU
LAPORAN OPERASIONAL
UNTUK TAHUN YANG BERAKHIR SAMPAI DENGAN 31 DESEMBER 2019 DAN 2018

| NO URUT | URAIAN | SALDO 2019 | SALDO 2018 | KENAIKAN / (PENURUNAN) | (%) |
|---------|---|---------------------------|---------------------------|----------------------------|-----------------|
| 8 | KEGIATAN OPERASIONAL | | | | |
| | PENDAPATAN - LO | 677.161.079.136,22 | 721.033.307.768,13 | (43.872.228.631,91) | (6,08) |
| 8.1 | PENDAPATAN ASLI DAERAH (PAD) - LO | 82.274.802.305,22 | 96.761.710.259,13 | (4.486.907.953,91) | (5,17) |
| 8.1.1 | Pendapatan Pajak Daerah - LO | 20.966.872.463,40 | 14.141.666.494,00 | 6.825.205.969,40 | 48,26 |
| 8.1.2 | Pendapatan Retribusi Daerah - LO | 29.971.555.055,05 | 38.765.921.182,82 | (8.794.366.127,77) | (22,69) |
| 8.1.3 | Pendapatan Hasil Pengelolaan Kekayaan Daerah yang Dipisahkan - LO | 1.620.502.125,00 | 1.361.363.265,00 | 259.138.860,00 | 0,00 |
| 8.1.4 | Lain-lain PAD Yang Sah - LO | 29.715.872.861,77 | 32.492.759.317,31 | (2.776.886.655,54) | (8,55) |
| 8.2 | PENDAPATAN TRANSFER - LO | 578.602.855.169,00 | 618.826.362.084,00 | (40.223.506.915,00) | (6,50) |
| 8.2.1 | Pendapatan Transfer Pemerintah Pusat -LO | 535.462.470.797,00 | 563.699.285.751,00 | (28.236.814.984,00) | (5,01) |
| 8.2.2 | Pendapatan Transfer Pemerintah Pusat - Lainnya - LO | 25.433.850.000,00 | 18.750.000.000,00 | 6.683.850.000,00 | 35,65 |
| 8.2.3 | Pendapatan Transfer Pemerintah Daerah Lainnya - LO | 17.706.534.402,00 | 20.031.976.158,00 | (2.325.441.756,00) | (11,61) |
| 8.2.4 | Bantuan Keuangan - LO | 0,00 | 16.345.100.175,00 | (16.345.100.175,00) | 0,00 |
| 8.3 | LAIN-LAIN PENDAPATAN DAERAH YANG SAH - LO | 16.283.421.662,00 | 16.446.235.425,00 | 838.186.237,00 | 5,43 |
| 8.3.1 | Pendapatan Hibah - LO | 11.242.379.601,00 | 10.706.939.924,00 | 535.439.677,00 | 5,00 |
| 8.3.2 | Dana Darurat - LO | 0,00 | 0,00 | 0,00 | 0,00 |
| 8.3.3 | Pendapatan Lainnya - LO | 5.041.042.061,00 | 4.738.295.501,00 | 302.746.560,00 | 0,00 |
| 9 | BEBAN | 644.453.119.132,62 | 630.399.792.764,34 | 14.053.326.368,28 | 2,23 |
| 9.1.1 | Beban Pegawai - LO | 230.372.289.311,00 | 228.372.645.140,00 | 1.999.644.171,00 | 0,88 |
| 9.1.2 | Beban Barang dan Jasa | 235.491.276.652,09 | 225.376.353.274,11 | 10.114.923.377,98 | 4,49 |
| 9.1.3 | Beban Bunga | 0,00 | 0,00 | 0,00 | 0,00 |
| 9.1.4 | Beban Subsidi | 0,00 | 0,00 | 0,00 | 0,00 |
| 9.1.5 | Beban Hibah | 10.657.924.174,00 | 27.665.310.477,00 | (17.007.386.303,00) | (61,48) |
| 9.1.6 | Beban Bantuan Sosial | 13.457.000.000,00 | 10.543.600.000,00 | 2.913.400.000,00 | 27,63 |
| 9.1.7 | Beban Penyusutan dan Amortisasi | 109.138.003.890,29 | 96.413.779.699,30 | 12.724.224.190,99 | 13,20 |
| 9.1.8 | Beban Penyisihan Piutang | 261.036.855,24 | 1.104.513.373,93 | (843.476.518,69) | (76,37) |
| 9.1.9 | Beban Lain-lain | 0,00 | 0,00 | 0,00 | 0,00 |
| 9.2.1 | Beban Transfer Bagi Hasil Pajak Daerah | 500.000.000,00 | 643.698.750,00 | (143.698.750,00) | 0,00 |
| 9.2.2 | Beban Transfer Bagi Hasil Pendapatan Lainnya | 0,00 | 0,00 | 0,00 | 0,00 |
| 9.2.3 | Beban Transfer Bantuan Keuangan ke Pemerintah Daerah Lainnya | 2.000.000.000,00 | 0,00 | 2.000.000.000,00 | 0,00 |
| 9.2.4 | Beban Transfer Bantuan Keuangan ke Desa | 41.148.280.500,00 | 38.794.340.450,00 | 2.353.940.050,00 | 6,07 |
| 9.2.5 | Beban Transfer Bantuan Keuangan Lainnya | 627.307.750,00 | 600.701.600,00 | 26.606.150,00 | 4,43 |
| 9.2.6 | Beban Transfer Dana Otonomi Khusus | 0,00 | 0,00 | 0,00 | 0,00 |
| 9.2.7 | Beban Transfer Bagi Hasil Retribusi kepada Provinsi/Kabupaten/Kota/Desa | 800.000.000,00 | 864.650.000,00 | (64.650.000,00) | 0,00 |
| | SURPLUS/DEFISIT DARI OPERASI | 32.707.960.003,60 | 90.633.515.003,79 | (57.925.555.000,19) | (63,91) |
| | KEGIATAN NON OPERASIONAL | | | | |
| 8.4.1 | Surplus Penjualan Aset Non Lancar - LO | 0,00 | 0,00 | 0,00 | 0,00 |
| 8.4.2 | Surplus Penyelesaian Kewajiban Jangka Panjang - LO | 0,00 | 0,00 | 0,00 | 0,00 |
| 8.4.3 | Surplus dari Kegiatan Non Operasional Lainnya - LO | 6.798.024,70 | 3.562.752,80 | 3.235.271,90 | 0,00 |
| 9.3.1 | Defisit Penjualan Aset Non Lancar - LO | 0,00 | 0,00 | 0,00 | 0,00 |
| 9.3.2 | Defisit Penyelesaian Kewajiban Jangka Panjang - LO | 0,00 | 0,00 | 0,00 | 0,00 |
| 9.3.3 | Defisit dari Kegiatan Non Operasional Lainnya - LO | 0,00 | 0,00 | 0,00 | 0,00 |
| | SURPLUS/DEFISIT DARI KEGIATAN NON OPERASIONAL | 6.798.024,70 | 3.562.752,80 | 3.235.271,90 | 90,81 |
| | SURPLUS/DEFISIT SEBELUM POS LUAR BIASA | 32.714.758.028,30 | 90.637.077.756,59 | (57.922.319.728,29) | (63,91) |
| | POS LUAR BIASA | | | | |
| 8.5.1 | Pendapatan Luar Biasa - LO | 0,00 | 0,00 | 0,00 | 0,00 |
| 9.4.1 | Beban Luar Biasa | 0,00 | 1.474.927.795,00 | (1.474.927.795,00) | (100,00) |
| | SURPLUS/DEFISIT DARI POS LUAR BIASA | - | (1.474.927.795,00) | 1.474.927.795,00 | (100,00) |
| | SURPLUS/DEFISIT-LO | 32.714.758.028,30 | 89.162.149.961,59 | (56.447.391.933,29) | (63,31) |



WALIKOTA KOTAMOBAGU,

Ir. TATONG BARA



PEMERINTAH KOTA KOTAMOBAGU
LAPORAN PERUBAHAN EKUITAS
UNTUK PERIODE YANG BERAKHIR SAMPAI DENGAN 31 DESEMBER 2019 DAN 2018

| URAIAN | 2019 | 2018 |
|---|-----------------------------|-----------------------------|
| EKUITAS AWAL | 1.173.273.204.484,51 | 1.201.645.556.717,82 |
| SURPLUS/DEFISIT-LO | 32.714.758.028,30 | 89.162.149.961,59 |
| DAMPAK KUMULATIF PERUBAHAN KEBIJAKAN/KESALAHAN MENDASAR: | | |
| Koreksi Nilai Persediaan | 0,00 | 0,00 |
| Selisih Revaluasi Aset Tetap | 0,00 | (141.508.460.978) |
| Koreksi ekuitas lainnya | (8.573.548.427,54) | 23.973.958.783,10 |
| EKUITAS AKHIR | 1.197.414.414.085,27 | 1.173.273.204.484,51 |


WALIKOTA KOTAMOBAGU

Ir. TATONG BARA




PEMERINTAH KOTA KOTAMOBAGU

LAPORAN ARUS KAS

PER 31 DESEMBER 2019 DAN 2018

(Dalam Rupiah)

| URAIAN | 2019 | 2018 |
|---|-----------------------------|-----------------------------|
| Arus Kas dari Aktivitas Operasi | | |
| Arus Kas Masuk | | |
| Pendapatan Pajak Daerah - LRA | 20.438.853.849,00 | 13.600.916.377,00 |
| Pendapatan Retribusi Daerah - LRA | 29.971.555.055,05 | 41.761.957.182,82 |
| Pendapatan Hasil Pengelolaan Kekayaan Daerah yang Dipisahkan - LRA | 1.620.502.125,00 | 1.361.363.265,00 |
| Lain-lain PAD Yang Sah - LRA | 12.058.124.080,03 | 4.455.820.196,81 |
| Pendapatan Transfer Pemerintah Pusat - LRA | 535.462.470.767,00 | 563.699.285.751,00 |
| Pendapatan Transfer Pemerintah Pusat - Lainnya - LRA | 46.701.634.000,00 | 36.180.851.000,00 |
| Pendapatan Transfer Pemerintah Daerah Lainnya - LRA | 20.726.533.071,00 | 19.626.110.531,00 |
| Bantuan Keuangan - LRA | 0,00 | 16.345.100.175,00 |
| Pendapatan Hibah - LRA | 23.375.318.000,00 | 0,00 |
| Pendapatan Lainnya - LRA | 4.920.666.575,00 | 5.096.993.581,00 |
| Jumlah Arus Kas Masuk | 695.276.667.522,08 | 702.126.398.059,63 |
| Arus Kas Keluar | | |
| Belanja Pegawai | 233.666.418.740,00 | 225.072.086.135,00 |
| Belanja Barang dan Jasa | 245.241.705.836,36 | 205.909.843.725,00 |
| Belanja Hibah | 17.171.805.914,00 | 28.441.173.727,00 |
| Belanja Bantuan Sosial | 13.457.000.000,00 | 10.543.600.000,00 |
| Belanja Tak Terduga | 0,00 | 1.474.927.795,00 |
| Transfer Bagi Hasil Pajak Daerah | 500.000.000,00 | 643.698.750,00 |
| Transfer Bagi Hasil Retribusi Daerah | 800.000.000,00 | 884.850.000,00 |
| Transfer Bantuan Keuangan ke Pemerintah Daerah Lainnya | 2.000.000.000,00 | 0,00 |
| Transfer Bantuan Keuangan ke Desa | 62.416.064.500,00 | 56.225.191.450,00 |
| Transfer Bantuan Keuangan Lainnya | 627.307.750,00 | 600.701.600,00 |
| Jumlah Arus Kas Keluar | 576.882.302.740,36 | 529.796.073.182,00 |
| Arus Kas Bersih dari Aktivitas Operasi | 119.393.364.781,72 | 172.332.324.877,63 |
| Arus Kas dari Aktivitas Investasi | | |
| Arus Kas Masuk | | |
| Hasil Penjualan Peralatan/Mesin - LRA | 183.893.000,00 | 0,00 |
| Hasil Penjualan Gedung dan Bangunan - LRA | 17.716.800,00 | 0,00 |
| Jumlah Arus Kas Masuk | 201.609.800,00 | 0,00 |
| Arus Kas Keluar | | |
| Belanja Modal Tanah | 478.671.898,00 | 1.261.882.500,00 |
| Belanja Modal Peralatan dan Mesin | 39.536.159.874,80 | 72.311.922.260,00 |
| Belanja Modal Gedung dan Bangunan | 29.412.806.295,95 | 44.221.145.197,00 |
| Belanja Modal Jalan, Irigasi dan Jaringan | 34.238.193.905,00 | 52.932.326.429,00 |
| Belanja Modal Aset Tetap Lainnya | 2.975.689.650,00 | 630.702.000,00 |
| Penyertaan Modal/Investasi Pemerintah Daerah | 0,00 | 0,00 |
| Jumlah Arus Kas Keluar | 106.641.621.623,75 | 171.367.978.386,00 |
| Arus Kas Bersih dari Aktivitas Investasi | (106.439.911.823,75) | (171.357.978.386,00) |
| Arus Kas dari Aktivitas Pendanaan | | |
| Arus Kas Keluar | | |
| Pembayaran Pokok Utang Kepada Pihak Ketiga | 0,00 | 0,00 |
| Jumlah Arus Kas Keluar | 0,00 | 0,00 |
| Arus Kas Bersih dari Aktivitas Pendanaan | 0,00 | 0,00 |
| Arus Kas dari Aktivitas Transitoris | | |
| Arus Kas Masuk | | |
| Penerimaan Perhitungan Pihak Ketiga (PFK) | 40.881.380.029,00 | 44.692.105.074,00 |
| Sisa Jasa Giro JKN Tahun 2017 yang disetorkan 2018 | 0,00 | 4.198.979,00 |
| Sisa Jasa Giro BOS yang disetorkan 2018 | 0,00 | 3.476.444,00 |
| Jumlah Arus Kas Masuk | 40.881.380.029,00 | 44.699.760.497,00 |
| Arus Kas Keluar | | |
| Pengeluaran Perhitungan Pihak Ketiga (PFK) | 40.877.752.130,00 | 44.691.443.954,00 |
| Koreksi SILPA | (5,85) | 4.326.011,83 |
| Jumlah Arus Kas Keluar | 40.877.752.124,15 | 44.695.769.965,83 |
| Arus Kas Bersih dari Aktivitas Transitoris | 3.627.904,85 | 4.010.531,17 |
| Kenaikan / (Penurunan) Kas | 12.957.070.862,82 | 978.357.022,80 |
| Saldo Awal Kas di BUD, Kas di Bendahara Pengeluaran, Kas di Bendahara Penerimaan, Kas di Bendahara Dana Kapitasi JKN dan Kas di Bendahara Dana BOS | 21.379.843.060,55 | 20.401.486.037,75 |
| Saldo Akhir Kas di BUD, Kas di Bendahara Pengeluaran, Kas di Bendahara Penerimaan, Kas di Bendahara Dana Kapitasi JKN dan Kas di Bendahara Dana BOS | 34.336.913.923,37 | 21.379.843.060,55 |
| Kas di Bendahara FKTP | - | 211.994.827,60 |
| Kas di Bendahara BOS | - | 105.599.813,00 |
| Saldo Akhir Kas | 34.336.913.923,37 | 21.697.437.701,15 |



WALIKOTA KOTAMOBAGU,

IR. TATONG BARA